



Pflegefibel TRITTY

für Laminatparkett.





HARO
TRITTY


**Die Pflege von
HARO TRITTY Laminat-
parkett – nichts leichter
als das**

Sie haben sich für einen HARO TRITTY Laminatparkett entschieden. HARO TRITTY zeichnet sich durch besonders hohe Abriebs- und Stoßfestigkeit aus und ist weitgehend druck- und kratzfest. Außerdem ist HARO TRITTY unempfindlich gegen Zigaretteglut und UV-lichtbeständig.

Durch die hochwertige Oberflächenbeschichtung und das spezielle aquaTec System gewinnt HARO TRITTY eine hohe Robustheit. Schmutz und Staub finden keinen Halt und lassen sich kinderleicht absaugen oder abwischen.

Das garantiert eine angenehme Atmosphäre, die insbesondere Allergiker zu schätzen wissen.

◀ HARO TRITTY 3-STAB
BUCHE BEIGE (HOLZNACHBILDUNG)



Unmittelbar nach dem Verlegen von HARO TRITTY sollten Sie eine Erstpflegebehandlung mit HARO Secura-A durchführen.

HARO Secura-A vermindert wesentlich die Aufnahme von Wasser beim feuchten Wischen und schützt vor eindringender Feuchtigkeit, um so das Aufquellen der Elementkanten zu vermeiden.

Und so wird's gemacht:

Vorab sind Staub und Schmutz vom Boden zu entfernen (nicht feucht wischen!). Der Boden muss vor der Behandlung trocken sein (1).



HARO Secura-A ist mit einer Doppelblattspachtel so dünn wie möglich auf ca. 3 m² Teilfläche aufzutragen (2). Unmittelbar nach dem Auftrag ist die behandelte Fläche mit einem HARO Pflagetuch (3) oder einer geeigneten Pflegemaschine (4) (HARO Pflagetuch unter das Pad legen!) zu polieren. Der Poliervorgang muss unbedingt vor Beginn der Trocknung abgeschlossen sein. Bereits polierte Teilflächen dürfen nicht betreten werden.

Weitere Teilflächen des Raumes Stück für Stück behandeln, bis die gewünschte Gesamtfläche vollständig mit HARO Secura-A bearbeitet worden ist. Wichtig ist, dass HARO Secura-A völlig schlierenfrei auspoliert wird.

Nach dieser Behandlung darf die Fläche ca. 8 Stunden nicht betreten werden.

Die mit HARO Secura-A getränkten Lappen „wässern“ oder im Freien lagern bzw. brandsicher entsorgen.





Trockenreinigung

In der Regel ist es ausreichend, HARO TRITTY mit einem Mopp, Haarbesen oder Staubsauger trocken zu reinigen. Eine Feuchtreinigung kann jederzeit nach Bedarf durchgeführt werden. Für eine besonders wirksame Form der Trockenreinigung empfehlen wir HARO Easy Clean, das Pfllegetuch zur wasserfreien Reinigung.

Für die optimale Trockenreinigung empfehlen wir Ihnen den speziellen Parkett-Staubsauger »DC08 Hepa Parquet« der Firma Dyson.



HARO TRITTY LANDHAUSDIELE ARIZONA PINE
(HOLZNACHBILDUNG)



Feuchtreinigung

Wir empfehlen, die Feuchtreinigung von HARO TRITTY, je nach Verschmutzungsgrad und Belastung, regelmäßig mit HARO Laminatbodenreiniger durchzuführen. HARO Laminatbodenreiniger* ist ein lösungsmittelfreier Reiniger ohne rückfettende oder filmaufbauende Substanzen, der mühelos fett- und ölhaltige Substanzen entfernt.

Und so wird's gemacht:

Auf 8–10 Liter Wasser (1 Putzeimer) werden ca. 200 ml (ca. 2 Tassen) HARO Laminatbodenreiniger gegeben. Anschließend die Fläche mit einem fest ausgewrungenen Lappen nebelfeucht wischen. Die Bodenoberfläche nicht zu feucht reinigen, **stehendes Wasser auf der Fläche ist stets zu vermeiden.**

Durch anschließendes Nachpolieren mit einem trockenen HARO Pfllegetuch können Sie den Glanz Ihres Bodens optimieren.



Für die regelmäßige Feuchtreinigung empfehlen wir Ihnen den „Wisch-mat extra“ von vileda.

* entwickelt in Zusammenarbeit mit emsal



◀ HARO TRITTY 3-STAB
KIRSCHBAUM CLASSIC
(HOLZNACHBILDUNG)

Fleckentfernung

Hartnäckige Flecken oder Verschmutzungen (Teerflecken, Wachsmalkreiden etc.) können Sie mit dem HARO Fleckentferner gezielt beseitigen. Dazu die verschmutzte bzw. fleckige Stelle zunächst mit einem trockenen HARO Pflagetuch abwischen. Anschließend HARO Fleckentferner auf die betroffene Stelle sprühen und kurz einwirken lassen. Schließlich mit einem HARO Pflagetuch säubern und nachtrocknen, fertig.

Intensivpflege

Für eine möglichst lange Lebensdauer empfehlen wir – neben der Erstpflege unmittelbar nach der Verlegung – eine jährliche Intensivpflege mit HARO Secura-A durchzuführen (wie in Kapitel „Nach der Verlegung“ beschrieben).

Antistatic Cleaner

In den Heizperioden (Wintermonaten) kann es aufgrund niedriger Luftfeuchtigkeit in Wohnräumen (<50% relative Luftfeuchte) zu elektrostatischen Aufladungen kommen. Der unangenehme Effekt, wenn sich diese Aufladung bei Berührung von metallischen Gegenständen wie z.B. Türklinken wieder entlädt ist allgemein bekannt. Um hier Abhilfe zu schaffen, empfehlen wir begleitend zur Anpassung der Luftfeuchtigkeit im Raum die regelmäßige Anwendung des HARO Antistatic Cleaner. Dieser erhöht die Ableitfähigkeit von Laminatparkett und vermindert so die elektrostatische Aufladung. Der HARO Antistatic Cleaner ist ein lösungsmittelfreies Reinigungsmittel ohne filmaufbauende Substanzen für die regelmäßige, nebelfeuchte Reinigung von Laminatparkett.

Nützliche Hinweise

1. Raumklimatische Bedingungen

Für die Werterhaltung Ihres HARO Bodens, aber auch für Ihr persönliches Wohlbefinden ist ein Wohnklima von ca. 50-60% relativer Luftfeuchte bei einer Raumtemperatur von ca. 20°C ideal. Um die Luftfeuchtigkeit insbesondere während der Heizperiode konstant zu halten, empfehlen wir Ihnen den Einsatz eines elektrischen Luftbefeuchters (1) (im HARO Shop erhältlich). So wird eine extreme Austrocknung des Bodens vermieden.


2. Wie Sie Ihren Boden zusätzlich schützen können

Zur Werterhaltung des Bodens ist es vorteilhaft, unter Stühlen und Tischbeinen Filzgleiter (2) (im HARO Shop erhältlich) und im Eingangsbereich Fußabstreifer zu verwenden.

Als Unterlage für Sessel und Bürostühle empfehlen wir Polycarbonatmatten (3) aus dem HARO Shop.



(1)



(2)



(3)

HARO TRITTY 2-STAB >
EICHE COMFORT
(HOLZNACHBILDUNG)





Hamberger Industriewerke GmbH
 Postfach 10 03 53
 83003 Rosenheim
 Deutschland
 Telefon +49 80 31 700-0
 Telefax +49 80 31 700-299
 E-Mail mail@hamberger.de

www.haro.de

Die Pflege von HARO Tritty Laminatparkett



Pflageset TRITTY

	HARO Easy Clean	HARO Secura-A	HARO Laminatbodenreiniger*	HARO Fleckentferner	HARO Antistatic-Cleaner	HARO Pflagetuch	HARO Doppelblattspachtel
Inhalt Pflageset TRITTY	–	–	X	X	–	X	–
Nach der Verlegung	–	X	–	–	–	X	X
Reinigung							
Trockenreinigung	X	–	–	–	–	–	–
Feuchtreinigung	–	–	X	–	X	X	–
Fleckentfernung	–	–	–	X	–	X	–
Intensivpflege	–	X	–	–	–	X	X
Antistatic-Pflege	–	–	–	–	X	–	–

* entwickelt in Zusammenarbeit mit emsal

Wenn Sie noch Fragen oder Anregungen haben, steht Ihnen Ihr HARO Fachhändler jederzeit gerne zur Verfügung.