



Pflegefibel PERMADUR®

für Parkett, Furnierparkett und
Korkparkett.



HARO
PARKETT

HARO
FURNETT


HARO
CORKETT



**Die Pflege von HARO
Bodenoberflächen mit
PERMADUR® Versiege-
lung – leicht gemacht.**

Sie haben sich für einen HARO Boden mit PERMADUR® Versiegelung entschieden. Die PERMADUR® Versiegelungen sind das Ergebnis langjähriger Forschung in unseren eigenen Labors in Zusammenarbeit mit Fachinstituten. Schmutz und Staub finden auf den PERMADUR® Versiegelungen so gut wie keinen Halt und lassen sich kinderleicht absaugen oder wegwischen. Das garantiert eine angenehme Atmosphäre, die insbesondere Allergiker zu schätzen wissen. Zudem sind die hochwertigen PERMADUR® Versiegelungen besonders abriebfest, kratzfest und haltbar. Dadurch bleibt ihre Bodenoberfläche in voller Schönheit erhalten.

◀ HARO PARKETT 4000
SCHIFFSBODEN EICHE TERRA



Unmittelbar nach dem Verlegen von HARO PARKETT, HARO FURNETT bzw. HARO CORKETT mit PERMADUR® Versiegelung sollten Sie die Erstpflegebehandlung mit HARO Secura-A durchführen. HARO Secura-A vermindert wesentlich die Aufnahme von Wasser beim feuchten Wischen und schützt vor eindringender Feuchtigkeit, um so das Aufquellen der Elementkanten zu vermeiden.

Und so wird's gemacht:

Vorab sind Staub und Schmutz vom Boden zu entfernen (nicht feucht wischen!). Der Boden muss vor der Behandlung trocken sein (1).

HARO Secura-A ist mit einer Doppelblattspachtel so dünn wie möglich auf ca. 3 m² Teilfläche aufzutragen (2). Unmittelbar nach dem Auftrag ist die behandelte Fläche mit einem HARO Pflagetuch (3) oder einer geeigneten Pflegemaschine (4) (HARO Pflagetuch unter das Pad legen!) zu polieren. Der Poliervorgang muss unbedingt vor Beginn der Trocknung abgeschlossen sein. Bereits polierte Teilflächen dürfen nicht betreten werden.

Weitere Teilflächen des Raumes Stück für Stück behandeln, bis die gewünschte Gesamtfläche vollständig mit HARO Secura-A bearbeitet worden ist. Wichtig ist, dass HARO Secura-A völlig schlierenfrei auspoliert wird.

Nach dieser Behandlung darf die Fläche ca. 8 Stunden nicht betreten werden.

Die mit HARO Secura-A getränkten Lappen „wässern“ oder im Freien lagern bzw. brandsicher entsorgen.





Trockenreinigung

In der Regel ist es ausreichend, HARO Böden mit PERMADUR® Versiegelung mit einem Mopp, Haarbesen oder Staubsauger trocken zu reinigen. Eine Feuchtreinigung kann jederzeit nach Bedarf durchgeführt werden. Für eine besonders wirksame Form der Trockenreinigung empfehlen wir unser spezielles Reinigungstuch HARO Easy Clean.

Für die optimale Trockenreinigung empfehlen wir Ihnen den speziellen Parkett-Staubsauger »DC08 Hepa Parquet« der Firma Dyson.



HARO PARKETT 4000 STAB ALLEGRO EICHE EXQUISIT

Feuchtreinigung und Pflege

Wir empfehlen, die Feuchtreinigung Ihrer HARO Bodenoberfläche, je nach Verschmutzungsgrad und Belastung, regelmäßig mit HARO Polish* durchzuführen. HARO Polish ist ein lösungsmittelfreies Polish zur regelmäßigen Reinigung und Pflege Ihres Bodens.

Und so wird's gemacht:


Auf 8–10 Liter Wasser (1 Putzeimer) werden ca. 200 ml (ca. 2 Tassen) HARO Polish gegeben. Anschließend die Fläche mit einem fest ausgewringenen Lappen nebelfeucht wischen. Die Bodenoberfläche nicht zu feucht reinigen, **stehendes Wasser auf der Fläche ist stets zu vermeiden.**

Ein Nachpolieren der Fläche ist nicht notwendig, kann jedoch nach Bedarf mit einem HARO Pflgetuch erfolgen, wenn Sie den Glanz der Bodenoberfläche optimieren wollen.

Für die regelmäßige Feuchtreinigung empfehlen wir Ihnen den „Wisch-mat extra“ von vileda.



* entwickelt in Zusammenarbeit mit emsal



◀ HARO PARKETT
LANDHAUSDIELE 1-STAB
CANAD. AHORN ROYAL

Intensivreinigung

Um gröbere Verschmutzungen zu beseitigen, empfehlen wir eine Intensivreinigung Ihrer Bodenoberfläche regelmäßig mit HARO Grundreiniger* durchzuführen.

HARO Grundreiniger ist ein lösungsmittelfreier Reiniger für die Intensivreinigung sowie zur schnellen und schonenden Entfernung von starken Verschmutzungen oder Polishresten.

In weniger frequentierten Räumen (z. B. Schlafzimmer) empfehlen wir, HARO Grundreiniger alle 12 Monate, in stärker frequentierten Räumen (z. B. Flur) alle 6 Monate anzuwenden.

Und so wird's gemacht:

Ca. 250 ml HARO Grundreiniger auf 10 Liter Wasser geben. Die Lösung nicht zu feucht auf die zu reinigende Fläche auftragen, stehendes Wasser auf der Fläche ist stets zu vermeiden. Nach einer Einwirkzeit von ca. 5 Minuten mit einem in klarem Wasser fest ausgewrungenen Lappen gründlich nachwischen. Nach jeder Grundreinigung ist eine Pflege mit HARO Polish durchzuführen (siehe Kapitel „Reinigung/Pflege“).

Intensivpflege

Für eine möglichst lange Lebensdauer empfehlen wir – zusätzlich zur Erstpflege unmittelbar nach der Verlegung – eine jährliche Intensivpflege mit HARO Secura-A durchzuführen (wie in Kapitel „Nach der Verlegung“ beschrieben).

* entwickelt in Zusammenarbeit mit emsal

Nützliche Hinweise

1. Raumklimatische Bedingungen


Für die Werterhaltung Ihres HARO Bodens, aber auch für Ihr persönliches Wohlbefinden ist ein Wohnklima von ca. 50-60 % relativer Luftfeuchte bei einer Raumtemperatur von ca. 20°C ideal. Um die Luftfeuchtigkeit insbesondere während der Heizperiode konstant zu halten, empfehlen wir Ihnen den Einsatz eines elektrischen Luftbefeuchters (1) (im HARO Shop erhältlich). So wird eine extreme Austrocknung des Bodens vermieden.

2. Wie Sie Ihren Boden zusätzlich schützen können


Zur Werterhaltung Ihres Bodens ist es vorteilhaft, unter Stühlen und Tischbeinen Filzgleiter (2) (im HARO Shop erhältlich) und im Eingangsbereich Fußabstreifer zu verwenden. Als Unterlage für Sessel und Bürostühle empfehlen wir Polycarbonatmatten (3) aus dem HARO Shop.



(1)



(2)



(3)

HARO PARKETT 4000 >
SCHIFFSBODEN
BUCHE GED. TERRA





Hamberger Industriewerke GmbH
 Postfach 10 03 53
 83003 Rosenheim
 Deutschland
 Telefon +49 80 31 700-0
 Telefax +49 80 31 700-299
 E-Mail mail@hamberger.de

www.haro.de

Die Pflege von HARO Bodenoberflächen mit PERMADUR® Versiegelung



Pflegeset PERMADUR®

		HARO Easy Clean	HARO Secura-A	HARO Polish*	HARO Grund- reiniger*	HARO Pflegetuch	HARO Doppelblatt- spachtel
Inhalt Pflegeset PERMADUR®		–	–	x	x	x	–
Nach der Verlegung		–	x	–	–	x	x
Reinigung/ Pflege	Trockenreinigung	x	–	–	–	–	–
	Feuchtreinigung/ Pflege	–	–	x	–	x	–
Intensiv- reinigung/ -pflege	Intensivreinigung	–	–	–	x	x	–
	Intensivpflege	–	x	–	–	x	x

* entwickelt in Zusammenarbeit mit emsal

Wenn Sie noch Fragen oder Anregungen haben, steht Ihnen Ihr HARO Fachhändler jederzeit gerne zur Verfügung.